





# LOWPRO 15/05 ROADPLATE GRABENBRÜCKE

## GRABENABDECKUNG

Die LowPro 15/05 Road Plate ist ein modulares System einzeln miteinander kombinierbarer Elemente.

Geeignet für eine maximale Fahrzeugbelastung von 44 Tonnen bei einer Rohrgrabenbreite von 700mm.

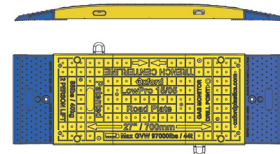
## PRODUKTAUSWAHL



## LOWPRO 15/05 ROADPLATE GRABENBRÜCKE

### Produktvorteile

- ▶ Kompatibel mit LowPro 15/05 MKI
- ▶ Einfach zu transportieren und zu lagern
- ▶ Mit der EasiLift Verlegehilfe einfach von 2 Personen zu verlegen, ohne Kran oder andere Schwerlastgeräte
- ▶ Flache Oberseite für stabiles Stapeln
- ▶ Sichere Abdeckung für Rohrgräben und Gruben bis 700mm Breite
- ▶ Für den provisorischen oder zeitweiligen Einsatz auf Straßen
- ▶ Belastbar mit Fahrzeugen von maximal 44 Tonnen Gewicht
- ▶ Grabenabdeckungen müssen mittig über dem Graben platziert werden
- ▶ Zur klaren Begrenzung von Durchfahrten, um Straßenverkehr und Fahrzeuge sicher zu leiten
- ▶ Endstück sind nicht tragfähig
- ▶ Bei Bedarf sind Ersatzteile erhältlich zur Aufrechterhaltung optimaler Qualität und Betriebseigenschaften
- ▶ Individuelle Konfiguration der Einzelelemente, auch im Rahmen eines größeren Systems
- ▶ Reduktion von CO<sub>2</sub> Emissionen durch leichtes Transportgewicht im Vergleich zu Stahlplattewarde
- ▶ Für einen ergonomischen Gebrauch auf der Baustelle sollte die RoadPlate 15/05 im Lagergestell direkt an der Einsatzstelle per Radlader oder Hebegerät zur Verfügung gestellt werden. Die ergonomische Belastung der Mitarbeiter ist in der Gefährdungsbeurteilung für den Transport, die Verlegung und Benutzung der RoadPlate 15/05 zu bewerten.



	LOWPRO 15/05 ROADPLATE GRABENBRÜCKE		
	MITTELSTÜCK	ENDSTÜCK	EASILIFT VERLEGEHILFE
Produktnummer	0900	0903	0730
Breite	500mm	500mm	457mm
Länge	1500mm	1500mm	925mm
Höhe	75mm	75mm	196mm
Gewicht	40kg	10kg	3kg
Menge pro Palette	20	20	20
Farbe	Gelb Blau	Blau	Gelb